

EL MÉTODO DE
CRISTO
PARA GANAR
ALMAS

GUÍA DE ESTUDIO



SECCIÓN III

“EL MÉTODO DE CRISTO PARA GANAR ALMAS”


26 TEMAS PARA LOS MIÉRCOLES

(TEMAS DE ESTUDIO DE GRUPOS PEQUEÑOS EN LAS CASAS)

LECCIÓN 1

INTRODUCCIÓN:

EL MÉTODO DE CRISTO PARA GANAR ALMAS

 Base Bíblica: Proverbios 11:30

¿Te gustaría ser un científico de renombre, y contribuir a la humanidad tal como lo hicieron, Nicolás Copérnico, Galileo Galilei, Isaac Newton, Albert Einstein, Tomas Alba Edison, y tantos otros hombres ilustres?

A veces pensamos que solamente estos hombres célebres han hecho algo digno de reconocimiento y honor. Sin embargo, ante los ojos de Dios, el Creador de todas las cosas y originador de toda sabiduría, no es así. El mira las cosas desde una perspectiva muy diferente, porque su interés supremo es la salvación de cada ser humano.

Notemos lo que dice la siguiente cita “**La más alta de todas las ciencias es la de salvar almas.** La mayor obra a la cual pueden aspirar los seres humanos es la de convertir en santos a los pecadores. (*Ministerio de Curación, cap.34*).

De manera que cada uno de nosotros podemos ser científicos, de la más alta calidad, cuando nos dedicamos a la obra de la salvación de las almas. Para el cielo no hay una obra más importante. Realmente, compartir el evangelio, es el privilegio más grande, y el deber más sagrado que nuestro Señor Jesucristo nos encomendó.

Sin embargo, aunque muchos estamos convencidos de que debemos ganar almas para Cristo, y tenemos las mejores intenciones, en muchas ocasiones nos alejamos, un tanto desilusionados, de esta noble labor, y esto se debe mayormente a que no sabemos y no nos han enseñado como realizar esta obra.

El autor del Libro, que ahora tienen en sus manos, “El Método de Cristo para ganar almas”. Comparte la misma preocupación que muchos de nosotros tenemos. La idea de escribir este libro se inició a raíz de un sermón que predicó al iniciar su ministerio, y en el cual para motivar a sus feligreses les compartió la cita de Elena de White, que dice:

“**En el cielo no habrá ningún salvado con una corona sin estrellas.** Si entráis allí habrá algún alma que ha entrado a las cortes de gloria por vuestro intermedio” (*Eventos de los Últimos Días, pág.237. Ed. Digital*). Al terminar el sermón y saludar a los asistentes, una venerable ancianita se le acercó para decirle: “Pastor, dígame como ganar un alma, pues yo quiero tener al menos una estrella en mi corona”.

A partir de esa experiencia el Pastor sintió que el Señor le puso una carga en su corazón: “**Tienes que preparar materiales para enseñar cómo ganar almas para Cristo**”. A lo largo de su carrera como pastor y maestro en el Seminario Teológico, una de sus preocupaciones ha sido preparar materiales para enseñar, tanto a alumnos como miembros de iglesia, a ser ganadores de almas para el reino de los cielos.

Este libro es el fruto de ese trabajo. Es el resultado final de muchos materiales, manuales y videos que ha producido con ese propósito. Deseamos de todo corazón que este nuevo año la lectura de este libro, sea de mucha bendición para su familia y para su Grupo Pequeño.

Bienvenido a esta escuela donde, cada miércoles, aprenderá El Método de Cristo para ganar almas.

Y recordemos siempre:... “El que gana almas es sabio” (Prov.11:30).

▪ **Ejercicio:**


Recuerde cómo, y a través de quien, conoció el evangelio. Escriba algunos datos significativos de esa experiencia:

-
1. Piense en 5 personas a quienes le gustaría compartir el evangelio. Escriba sus nombres en orden de importancia:
 - a. _____
 - b. _____
 - c. _____
 - d. _____
 - e. _____

2. ¿Se ha preguntado si su corona tiene alguna estrella? ¿Cuántas le gustaría tener?

R. _____

3. Ore a Dios durante esta semana, pidiéndole que bendiga a las cinco personas a quienes desea compartir el evangelio, y le indique que puede hacer en su favor.

 **EL DESAFÍO:** Pidamos a Dios que nos llene de sabiduría y de su Santo Espíritu, para desarrollar en nosotros la capacidad de ganar almas para el reino de los cielos. El reto es que **cada miembro del GP lleve, como mínimo, una persona al bautismo durante este nuevo año eclesial 2016**. Oremos cada día para que este desafío sea una realidad con el poder y la compañía de nuestro señor Jesucristo.

LECCIÓN 2

LA MISIÓN DE LA IGLESIA, (1ª. Parte)

 Base bíblica: 1 Pedro 2:9

San Agustín dijo que “la gloria de Dios era transformar las maldiciones en bendiciones”. Aunque el pecado trajo maldición, muerte y sufrimiento, Dios trazó el plan de redención para restaurar al ser humano a una posición mucho más exaltada que la de los ángeles (*1 Pedro 1:4*).

Este plan fue revelado a nuestros primeros padres, fue transmitida a los patriarcas, y llegó a ser más evidente cuando Dios ordenó la construcción de un santuario en medio de su pueblo escogido. El plan de que fueran una bendición para las naciones no lo efectuaron. Cuando llegó el cumplimiento del tiempo Dios envió a su Hijo, el pueblo escogido nuevamente despreció su misión al rechazar a Cristo y llevarlo a la muerte.

Dios llamó a la iglesia para que cumpliera con la misión rechazada por el pueblo judío (*1 Pedro 2:9,10*). Es a través de la iglesia que Dios se ha propuesto cumplir con el plan de redención. Pero, ¿qué tanto abarca esta misión y en qué consiste?

La Misión Redentora de la Iglesia

La iglesia tiene una Misión Redentora con dos dimensiones complementarias:

1. **La Misión Externa o Evangelística:** Consiste en anunciar el evangelio a todo el mundo (*Mat. 28:19-20; Mar. 16:15*).
2. **La Misión Interna o Restauradora:** Consiste en restaurar en el creyente la imagen o el carácter de Cristo (*Ef. 4:11-13*)

- Ambas dimensiones de la misión son igualmente importantes, mientras **la Evangelística hace una obra en favor del hombre, la Restauradora hace una obra en el hombre. La primera lo rescata del reino del pecado; la segunda del poder del pecado.** Las dos dimensiones son complementarias, si una de las dos es dejada a un lado, el proceso de la redención del individuo queda incompleto. El próximo miércoles veremos con detalle cada una de estas dimensiones. Les esperamos.

▪ Ejercicio:

1. Comente con su GP, ¿cuáles fueron las causas por las que fracasó el pueblo escogido en cumplir con la Misión Redentora?

2. ¿Con cuál de las dos dimensiones de la Misión Redentora se identifica más? ¿Por qué?

❖ Externa/Evangelística	<input type="radio"/>	Interna /Restauradora
-------------------------	-----------------------	-----------------------


3. Meditemos en el hecho de que Dios trazó un plan de salvación para restaurarnos a una condición aun mayor que la de los ángeles. ¿Qué valor le da esto a su vida? ¿Cuál será su respuesta al plan Divino?



EL DESAFÍO: Ya que Dios nos ha dado el privilegio de participar con su Misión Redentora propóngase, con la bendición del Señor, cumplir con el plan divino, realizando **una actividad misionera esta semana con personas marginadas o de posición alta, que no conocen del amor de Dios.** (Puede ser alguna despensa, ropa, literatura, videos, etc.). El Señor le provea y fortalezca. Oremos.

LECCIÓN 3

LA MISIÓN DE LA IGLESIA (2ª. Parte)

 Base bíblica: Mateo 28:19, 20.

1. La Misión Redentora Evangelística: Consiste en predicar el evangelio a todo el mundo. Para lograr este objetivo es necesario que la iglesia lleve a cabo su misión desde diferentes perspectivas:

- **Biológica:** “A toda criatura” (*Mar.16:15*). Alcanzar a todas las personas en sus diferentes etapas: niñez, adolescencia, juventud adultez y ancianidad. No se debe ignorar ninguna etapa biológica.
- **Sociológica:** A todas las clases sociales. Baja, media y alta. Incluyendo clases marginadas: mendigos drogadictos, sidosos, prostitutas, etc. Y la clase alta: ricos, empresarios, políticos, etc.
- **Geográfica:** De avance territorial expansivo, hasta llegar a todos.
- **Étnica:** A todos los grupos étnicos por más pequeños que sean.
- **Religionista:** A todas las religiones del mundo, y sectas.

Es deber de la iglesia hacer estrategias para abarcar todas estas áreas.

2. La Misión Redentora Restauradora: Abarca el proceso de la salvación que tiene tres etapas: Justificación, Santificación y Glorificación. Abarca toda la existencia y todo el ser del creyente, en sus cuatro esferas: física, mental, espiritual y social.

- **Aspecto físico:** Un cambio en el estilo de vida, cuidar el cuerpo que es “templo del Espíritu Santo”. *1 Cor. 6:19 y 20*.
- **Aspecto mental:** Un cambio de pensamientos, sentimientos y actitudes, con la ayuda del Espíritu Santo. *Filipenses 4:8*.
- **Aspecto Espiritual:** Un cambio de actitudes y pensamientos en torno a Dios. Dirigidos por el Espíritu y alimentados por la Palabra.
- **Aspecto Social:** Un cambio en la manera de relacionarnos con el prójimo teniendo como base el amor. *Efesios 5:2*

Es importante notar que cada creyente tiene una Misión Evangelística y Restauradora en su propia vida. En la medida que la Misión se cumple en forma individual, será acabada en forma general.

▪ **Ejercicio:**

1. Califique como se está cumpliendo la Misión Evangelística en las diferentes dimensiones, en su iglesia local (del 1 al 10)

Biológica	Sociológica	Geográfica	Étnica	Religionista

2. ¿Qué pueden hacer, como GP, para fortalecer la dimensión más débil?

3. ¿Cómo calificaría la Misión Restauradora en su propia vida?

Físico	Mental	Espiritual	Social



EL DESAFÍO: Si somos fieles en el cumplimiento de la misión, como individuos y como iglesia, escucharemos las palabras de nuestro Señor: “Bien, buen siervo y fiel...entra en el gozo de tu Señor” *Mt. 25:21*. **Esta semana le invito a mejorar el área de su vida que tiene menos puntaje.** Pidamos la ayuda divina para cumplir con este propósito.

LECCIÓN 4

EL MANDATO DIVINO: PREDICAR EL EVANGELIO



Base Bíblica: Hechos 1:8

Una de las promesas más acariciada por cada uno de nosotros los cristianos es la que se encuentra en el evangelio de Juan 14:1-3. Donde el Señor nos prometió que va a preparar un lugar para nosotros y vendrá a buscarnos para vivir con Él por la eternidad.

Pero leyendo los escritos de Elena de White nos encontramos con esta cita: “**Tan ciertamente como hay un lugar preparado para nosotros en las mansiones celestiales, hay un lugar designado en la tierra donde hemos de trabajar para Dios**” (PVG, pág. 297. Ed. Digital)

¿Cómo puedo yo, y cada cristiano saber cuál es el lugar designado por Dios? ¿En qué parte de la Biblia se encuentra revelado este lugar? Afortunadamente, Dios dejó bien claro su plan para cada individuo.

1. El Plan Divino para la Evangelización del Mundo

En **Hechos 1:8** esta resumido el plan para todos los creyentes. Existen tres aspectos importantes:

- a. El Recurso indispensable: **El Espíritu Santo**. “Pero recibiréis poder”
- b. El Método: **La testificación**. “Me seréis testigos”
- c. La Estrategia al testificar: **Un programa de avance expansivo:**

1) En **Jerusalén**: Nuestro hogar. Con nuestro cónyuge e hijos.

2) En **Judea**: Nuestra familia extendida. Nuestros parientes.

3) En **Samaria**: Nuestros vecinos. Los que viven cerca de nosotros.

4) Lo **Último de la tierra**: Todas las personas con quien entramos en contacto. Que están en nuestra esfera de influencia.

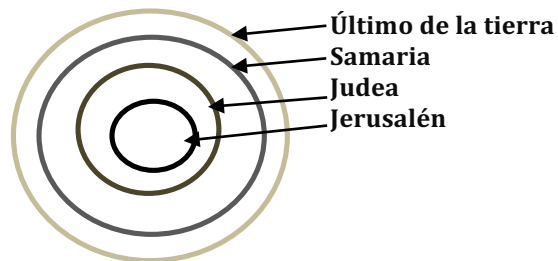
2. **La Testificación** tiene dos dimensiones: *la ejemplificada y la proclamada*. Muchos piensan que se realiza cada sábado después del culto. Esto es un concepto equivocado, pues *la testificación es un estilo de vida* que se debe realizar todos los días y en todo momento que haya oportunidad de compartir el mensaje.

▪ **Ejercicio:**

1. A través de una lluvia de ideas elaboren una lista de actividades que pueden realizar para testificar dondequiera se encuentren:

_____	_____
_____	_____
_____	_____
_____	_____

2. Señale en qué nivel de testificación se encuentra actualmente:



👉 **EL DESAFÍO:** Hermano el Señor te dice hoy: “¡Levántate, resplandece; porque ha venido tu luz y la gloria del Señor ha nacido sobre ti!...”. Con la ayuda de Dios **proponte esta semana evangelizar en Jerusalén, es decir, con tu cónyuge e hijos.** Si ya has cubierto esta área **continua con Judea, o sea, familiares o parientes.** Prepárate para compartir tu testimonio la próxima reunión de comunión. ¡Que el Señor nos imparta el poder del Espíritu Santo para evangelizar!

LECCIÓN 5

COMO GANAR UN ALMA PARA CRISTO (1ª. parte)



Base Bíblica: 2ª. Corintios 5:17

La hermana Gloria se acercó al pastor para despedirse, y con un tono de preocupación dijo: “Pastorcito, tengo más de veinte años de haber sido bautizada en esta iglesia, pero hasta ahora yo no soy consciente de haber ganado un alma para Cristo”.

Seguramente alguno de ustedes tiene esa misma preocupación en su corazón. ¿Cómo ganar un alma para Cristo? ¿Qué pasos se deben dar? ¿Qué hacer y qué no hacer? El propósito de esta escuela es compartir con ustedes esos principios para que tenga la satisfacción de haber cumplido con su misión.

La Ganancia de Almas es una Responsabilidad Personal.

Muchos piensan que llevar el evangelio a otros es responsabilidad del pastor y que la función de los miembros es “apoyar” con sus ofrendas y alguna cosa más. Pero ese no es el caso, leamos lo que dice E. de White:

“A cada uno se le ha asignado una obra y nadie puede reemplazarlo... su cumplimiento implica el bienestar de un alma, y su descuido el infortunio de alguien por quien Cristo murió” (*Servicio Cristiano. Pag.15*). De manera que es un deber personal para el cual debemos prepararnos.

Requisitos Previos:

Haber tenido la experiencia del nuevo nacimiento: Un cambio de corazón realizado por Dios al aceptar a Cristo.

Tener un profundo amor y gratitud a Cristo por su salvación: Valorar la oportunidad que Dios nos da del perdón y la vida eterna.

El deseo de entregarle a Cristo todo nuestro ser: El amor que sentimos por Cristo nos impulsa a darle tiempo, talentos, dinero y nuestro ser entero.

1. **Tener un deseo ferviente de comunicar a otros el amor de Dios:** Como la mujer Samaritana. El que bebe del agua viva, llega a ser una fuente de vida. La gracia de Cristo en el alma es como un manantial en el desierto.

El deseo de ganar almas es el resultado de un encuentro personal con Cristo. La próxima semana analizaremos los pasos que se necesitan para llevar un alma a Cristo.

▪ Ejercicio:

1. Repase la lista de las cinco personas a las que le gustaría compartir el evangelio,(que escribió el primer miércoles de este curso) y pregúntese:

- ¿Le gustaría encontrarlos en el cielo?
- ¿qué será de ellos si usted no les habla del mensaje de salvación?



EL DESAFÍO: Siendo que el deseo de ganar almas es el resultado de un encuentro con Cristo. Esta semana **refuerce su comunión con Dios**. Si aún no tiene un momento al día para encontrarse con El, **propóngase ahora mismo, por lo menos media hora al día, para conversar con Dios y colocar todos sus planes en sus manos**, incluyendo la salvación de su familia y amigos. El Señor fortalezca nuestra comunión con El. Oremos.

LECCIÓN 6

COMO GANAR UN ALMA PARA CRISTO (2ª. parte)

 Base Bíblica: Lucas 9:23

¡Muy bien!, ahora sí, pasemos analizar los pasos que se necesitan para llevar una persona a Cristo.

Pasos para Ganar un Alma:

1. **Decida ser un instrumento en las manos de Dios:** Estar dispuesto a dejarse usar por el Espíritu de Dios, solo entonces el hará maravillas con nosotros y a través de nosotros. (*leer la cita de DTG pag.166*).
2. **Pida a Dios el privilegio de ser un ganador de almas:** (Mateo 7:7-8). Las promesas de Dios no tienen límites. Debemos **pedir en forma definida y específica**. Como dice el autor: “No es lo mismo pedir a Dios ganar un alma, que pedirle a Dios que nos dé el privilegio de ganar a María Martínez”.
3. **Haga una lista de candidatos a quienes desea ganar para Cristo:** “A Dios rogando y con el mazo dando”. Esta lista podemos dividirla en dos grupos: Personas que viven cerca que podemos atender personalmente, y personas que viven lejos, en otra ciudad, pero que podemos enviarles materiales misioneros.
4. **Haga un plan de oración continua y perseverante por esas almas:** Orar e interceder pidiéndole a Dios sabiduría y tacto para acercarnos a ellas. Colocar la lista de candidatos y pedir por cada nombre.
5. **Trace una estrategia para ganar esas almas con el Método de Cristo:** Solo el método de Cristo será el que dará éxito para llegar a la gente. Este método se estudiara en otros capítulos.
6. **Esté dispuesto a pagar el precio por la ganancia de almas:** Así como Cristo pagó el precio por nuestra salvación, hay sacrificios que hacer (tiempo, desvelos, oraciones, luchas, etc.) El que no está dispuesto a pagar el precio, tampoco es apto para el reino de Dios. (Lucas 9:62).
7. **Trabaje con paciencia y perseverancia por esas almas:** Somos un Pueblo que “tiene la paciencia de los santos”. A veces las decisiones toman tiempo. No se desanime si no ve resultados inmediatos.
8. **Recuerde que somos instrumentos y es el Espíritu Santo quien lleva a cabo la obra de salvación:** A nosotros nos toca participar con amor, tacto y sabiduría. Pero es el Espíritu Santo quien está conteniendo con las fuerzas del mal por salvar a las almas.

▪ Ejercicio:

1. Repase la lista de los 8 pasos para ganar almas para Cristo y llene los espacios en blanco:

Pasos para ganar almas	Cuales ha cumplido	Acciones a realizar
1. <i>Ser instrumento de Dios</i>		
2. <i>Pedir a Dios ser un ganador de almas</i>		
3. <i>Tener una lista de candidatos</i>		
4. <i>Tener un plan de oración</i>		
5. <i>Usar el método de Cristo</i>		
6. <i>Pagar el precio por las almas</i>		
7. <i>Trabajar con paciencia</i>		
8. <i>Recordar que somos Instrumentos</i>		

Nota para el Líder: Entregue una hoja para cada miembro de su GP donde ellos anotaran los nombres de sus candidatos (de ser posible que la hoja ya tenga el título: “Mi Lista de Candidatos”) Esta hoja deben conservarla, cada uno de los miembros, porque se estará usando en las reuniones de GP.

2. Recuerde: Cuan glorioso será el encuentro de los redimidos. ¿Te gustaría escucharlos decir: “Gracias por mostrarme al Salvador”?



EL DESAFÍO: Usted también puede experimentar el gozo de llevar almas a Cristo y gozar de la eternidad junto con aquellos que ayudó a redimir. Esta semana, con la ayuda de Dios, le invito avanzar en el siguiente paso para ganar almas, **tener su lista de candidatos y empezar con el plan de oración.** Le aseguro que no se va a arrepentir. Oremos.

LECCIÓN 7

LAS DIMENSIONES DEL PECADO (1ª. parte)



Base Bíblica: 1 Juan 3:4

Hay un problema que nos afecta a todos y está relacionado con algo que es similar al virus de las computadoras, porque afecta todas las áreas del ser. Esto es el pecado. En la Biblia encontramos **tres dimensiones del pecado**:

1. **Pecado en el nivel físico (De las acciones):** “El pecado es infracción de la ley” (1 Juan 3:4). Es el pecado en forma dinámica. Tiene que ver con las acciones. A su vez se le puede ver en dos fases:
 - **Activa:** Los pecados que se cometen en sus diferentes formas: robo, mentira, adulterio, etc. Se conoce como **pecados de comisión**
 - **Pasiva:** “El que sabe hacer lo bueno y no lo hace” Santiago 4:12 Tiene que ver con el no hacer. Se conoce como **pecado de omisión**.

Paréntesis: la ley está redactada en declaraciones negativas: No mataras, no robaras, etc. Pero también tiene su aspecto positivo: por el lado negativo la ley me dice: “no mataras”, por el positivo la ley me dice: “debo preservar la vida”. “No robes”; por el lado positivo: “sé honrado”. En síntesis: el lado negativo me ordena: “no hagas lo malo”, el lado positivo me ordena “haz lo bueno”.

En otras palabras no solo pecamos haciendo cosas malas, sino dejando de hacer cosas buenas. Esto se ilustra en las parábolas de Mateo 25. Quizá no seamos culpables en los pecados de comisión, pero en el área de omisión es necesario analizarnos. Ejemplo: Un guardarropa repleto, cuando sabemos que hay personas que no tienen lo mínimo para cubrirse.

¿Será posible que una persona no haga mal a nadie, que practique el bien, y aun así, se le considere en pecado? Veamos la siguiente dimensión:

2. **Pecados en la Dimensión Mental (de los motivos):** ¿Es posible que a una persona se le acuse de pecado por orar, dar ofrendas o cuando ayuna? (Mateo 6:2 al 8). Si es posible; cuando estas buenas obras se hacen con **motivos egoístas**.

El Señor habla de este aspecto del pecado en el Sermón del Monte: el matar no es solo quitar la vida, sino las intenciones homicidas como el enojo, la ofensa, la condenación.

También entra en esta dimensión el pecado que no se ha consumado, cuando aún está en los pensamientos, o en los deseos. Es el pecado ya concebido pero no dado a luz. En Mateo 15:19 Jesús explica esto.

¿Existirá una persona que no cometa ningún pecado de acción, que practique el bien, que tenga buenos motivos y deseos, y que todavía se le considere que está pecando?... lo veremos el próximo miércoles.

▪ Ejercicio:


1. Medite en las dimensiones del pecado. ¿Cuál de ellas le parece más difícil de vencer?
- 2.

Pecado a nivel físico: (las acciones)

*Activo

* Pasivo

Pecado en la dimensión mental (los motivos)

 **EL DESAFÍO:** Vivimos en un mundo de pecado y maldad. Fuimos concebidos en pecado. ¡Cuánto debemos agradecer a Dios por librarnos de este virus! Esta semana como señal de un corazón agradecido, **proponte compartir con alguien necesitado de lo mucho que tienes**, y recuerda también compartir el evangelio, que es lo primordial. ¡Dios nos fortalezca! Oremos.

LECCIÓN 8

LAS DIMENSIONES DEL PECADO (2ª. parte)



Base Bíblica: Romanos 14:23; Hebreos 11:6

Pareciera imposible que una persona que no hace mal a nadie, honesta, que actúa con buenos motivos, ante Dios, pueda ser considerada como pecadora. Un ejemplo es la iglesia de Éfeso, (*Apocalipsis 2:1-5*). Era perfecta en todo, pero había dejado su primer amor, por lo cual debía arrepentirse. Estamos hablando de la tercera dimensión del pecado.

1. **Pecado en la Dimensión Espiritual (de Relación):** Jesús presentó este aspecto del pecado en el Sermón del Monte en Mateo 7:21-23 (leer). Podemos notar que estas personas hacían el bien y servían a Dios, pero dejaron a un lado algo importante: **La relación con el Señor.**

Veamos la otra definición de pecado en Romanos 14:23: “...**todo lo que no proviene de fe es pecado**”. Aquí ya no entra en juego la ley, sino “alguien”. Esta dimensión tiene que ver con desconfianza, duda, falta de fe. Tiene que ver con nuestra relación con Dios. Actuar sin fe es actuar independiente de Dios, confiar más en mí, en mi experiencia, mis talentos o habilidades, es actuar en contra o ignorar la voluntad de Dios.

En esta dimensión la persona es condenada porque manifiesta duda, desconfianza, desobedece o sigue sus propios caminos, depende de sus propias fuerzas. Este nivel es el de la rebelión, el creer que uno tiene la razón, pensar que no necesita ayuda divina para hacer las cosas.

El peor pecado en contra de Dios está en este nivel. Empezamos separándonos de Él, luego confiamos en nuestras propias fuerzas y habilidades, en nuestro propio criterio, y terminamos olvidándonos de Dios, de su voluntad, de su amor. No es un pecado de acción, sino de relación.

Solución para el pecado.


Solo la gracia de Cristo puede vencer el pecado. Nosotros no podemos solucionar el problema. Solo a través de una **íntima y continua relación con Cristo** podemos obtener la victoria sobre el pecado. Los pecados de comisión, omisión, los pecados de intención o motivos egoístas, dejan de ser un problema cuando nuestra relación con Dios está en sintonía.

▪ Ejercicio:

1. ¿Qué le contestaría a una persona a quien desea evangelizar, pero que se resiste diciendo que él no necesita de Dios porque es una persona moralmente buena, no le hace mal a nadie, y es un excelente ciudadano?
R. _____
2. Evalué su relación con Dios marcando en qué nivel se encuentra:

1 2 3 4 5 6 7 8 9 10

3. Nuestra mayor preocupación debe ser cultivar una relación continua con Jesús. Si esto no es una realidad en su vida, piense: ¿cuáles son los obstáculos que le están impidiendo esta maravillosa experiencia?

 **EL DESAFÍO:** Por mucho tiempo el Señor ha estado esperando que usted y yo tengamos una relación constante con Él. Y ahora le vuelve a invitar. ¿Está usted dispuesto? ¿Cuál es su respuesta? **Dígale: Aquí estoy, Jesús, deseo tener esa relación contigo y deseo que sea constante y permanente.** ¡Dios se gozará en tener esa comunión con usted! Oremos.

LECCIÓN 9

EL MÉTODO DE CRISTO Y EL MÉTODO TRADICIONAL (1ª. parte)



Base Bíblica: Mateo 11:28 – 30

En los primeros años la Iglesia ASD se expandió en Norteamérica, en ese tiempo la gran mayoría de los habitantes eran protestantes, de manera que los ASD no necesitaban predicarles de la salvación por la fe, la Biblia, ni de Cristo, porque eran verdades ya conocidas. Por eso se concentraron en los principios distintivos Adventistas, como el sábado, el estado de los muertos, el santuario, el juicio, etc.

Este método siguió usándose con éxito con los países católicos tanto en Hispanoamérica como Europa. Sin embargo a pesar del relativo éxito, el conocido “Método tradicional” trajo resultados no deseados: una fuerte tendencia al legalismo, que es una salvación por fe más obras.

El Método Tradicional de Evangelización

Para la mayoría de los adventistas hablar de la “verdad” no significa aceptar a Cristo como Salvador personal, sino hablar del sábado, y las doctrinas distintivas. Veamos las características de este método:

- **Acercamiento agresivo:** Sin preparar el terreno, y sin tener establecida una amistad, se empieza a hablar de verdades distintivas.
- **Énfasis Doctrinal:** Se inicia con el estudio de las doctrinas, cuando el mensaje fundamental y principal es Cristo como Salvador personal.
- **Convicción no conversión:** Las personas se convencen de que tenemos un mensaje verdadero, pero no han sido transformadas por Dios y no toman una decisión por Cristo.
- **Énfasis en lo negativo:** A los adventistas se nos conoce no tanto por lo que creemos, sino por lo que no hacemos. El evangelio de los No´s.
- **Cristianismo legalista:** les resulta una carga vivir la vida cristiana, tratando de hacer lo que no pueden, ni quieren hacer.
- **De Sabático a Adventista:** tiene cuatro etapas:

Primera etapa	Segunda etapa	Tercera etapa	Cuarta etapa
Hacerlo Sabático	Hacerlo Adventista	Hacerlo Cristiano	Hacerlo Amigo

El método tradicional tiene sus puntos positivos pero también aspectos negativos. Es necesario un método que evite esos problemas y sea más efectivo. Hablaremos de ello la próxima semana.

▪ **Ejercicio:**

1. Coloque en cada sección el orden, que ustedes como GP creen, que es más efectivo para evangelizar.

Primera etapa	Segunda etapa	Tercera etapa	Cuarta etapa

2. Cuáles son los aspectos positivos del método tradicional:

R. _____

3. Cuáles son los puntos negativos:

R. _____

4. ¿Cuál debería ser nuestro énfasis al evangelizar?

R. _____

👉 **EL DESAFIO:** Evangelizar tiene sus retos y uno de ellos es desaprender lo aprendido por muchos años. El objetivo es aprender métodos más efectivos para que muchos sean atraídos a Cristo. Con la ayuda de Dios propóngase esta semana **hablar del amor de Cristo, y lo que Él ha hecho en su vida, por lo menos a una persona de su lista de candidatos.** ¡El poder del Espíritu Santo nos ayude a tener tacto y sabiduría!

LECCIÓN 10

EL MÉTODO DE CRISTO Y EL MÉTODO TRADICIONAL

(2ª. Parte)



Base Bíblica: Apocalipsis 3:20

¿Cuál será el método más efectivo para evangelizar? Elena de White nos da la respuesta: “Solo el método de Cristo de Cristo será el que dará éxito para llegar a la gente...” (*Ministerio de Curación, pág. 102*)

EL MÉTODO DE CRISTO

Al mencionar que solo el método de Cristo dará éxito, quiere decir que este método es único. Notemos que tiene una estrategia de 4 etapas:

1. **HACER AMIGOS:** Para lograrlo Jesús seguía 5 pasos:
 - **Jesús trataba,** se relacionaba, se mezclaba y convivía con la gente
 - **Les deseaba su bien,** así se empezaba a establecer un vínculo.
 - **Mostraba simpatía:** les hacía sentir que los comprendía.
 - **Atendía sus necesidades:** físicas, mentales y espirituales.
 - **Ganaba la confianza de la gente:** los hacían sus amigos.
 2. **LES DECÍA SÍGUEME:** Su objetivo no era solo hacer amistad, sino elevarlos a una esfera más elevada, o sea hacerlos cristianos.
 3. **HACERLOS ADVENTISTAS:** (Juan 14:1-3) La promesa de su 2ª. Venida es llamada la “bienaventurada esperanza” (Tito 2:10). Todo cristiano se convierte en un adventista pues espera la Venida de su Señor.
 4. **HACERLOS GUARDADORES DEL SÁBADO:** Jesús dijo a sus seguidores: “Si me amáis guardaréis mis mandamientos” *Juan 14:15*. Esta es la característica del pueblo remanente (Apoc. 14:12). Guardar sus mandamientos y entre ellos, el sábado como día de reposo.
2. **Comparando los Métodos:** Ambos tienen 4 etapas, pero se encuentran invertidos en relación con el método de Cristo:

LA ESTRATEGIA DE LOS MÉTODOS		
Etapas	Método Tradicional	Método de Cristo
Primera	Hacerlo Sabático	Hacerlo Amigo
Segunda	Hacerlo Adventista	Hacerlo Cristiano
Tercera	Hacerlo Cristiano	Hacerlo Adventista
Cuarta	Hacerlo Amigo	Hacerlo Sabático

Existen también diferencias en cuanto a las características:

LAS CARACTERÍSTICAS DE LOS MÉTODOS	
Método Tradicional	Método de Cristo
Acercamiento Agresivo	Acercamiento Progresivo
Énfasis doctrinal	Énfasis Personal
Buscar Convencer	Buscar Convertir
Evangelio de los No's (Enfoque negativo)	Evangelio de los Si's (Enfoque positivo)
Cristianismo Legalista	Cristianismo vibrante

La inspiración divina nos dice en forma clara y categórica que:


“Sólo el método de Cristo será el que dará éxito para llegar a la gente. El Salvador trataba con los hombres como quien deseaba hacerles el bien. Les mostraba simpatía, atendía sus necesidades y ganaba su confianza. Entonces les decía: ‘Seguidme’”. (*Ministerio de Curación, pág. 102*)

▪ **Ejercicio:**

1. Cuándo tiene un contacto misionero, ¿de qué tema le es más fácil hablar?

- a. El sábado
- b. La alimentación
- c. El sacrificio de Cristo

2. Según lo estudiado comenten con su GP algunas ideas y estrategias para ganar amigos:

 **EL DESAFIO:** El método de Cristo es el evangelismo de la amistad. Esta semana propóngase, con la ayuda de Dios, **implementar alguna de las ideas mencionadas para ganar un amigo nuevo de su vecindario.** (Puede ser alguien que ya está en su lista de candidatos). El Señor nos bendiga para seguir con fidelidad el Método de Cristo, y así cumplir su misión. Oremos.

LECCIÓN 11

PRIMER PASO: CONVIVÍA CON LA GENTE



Base Bíblica: Mateo 19:2

Los evangelios describen a Jesús como una persona a la que le gustaba estar entre la gente (Marcos 3:8, Juan 12:12). ¿Por qué lo seguían tanto? ¿Qué era lo que hacía atractivo a Jesús? La gente seguía a Jesús por su **carácter**. El trato que Cristo daba a la gente era el imán.

En las relaciones humanas hay dos formas de tratar a la gente:

1. **Trato personal:** Lo hace sentir reconocido, respetado, apreciado. Se le trata por lo que es: un hijo de Dios.
2. **Trato cosificado:** No se toma en cuenta quien es, sin respetar, ni darle el lugar que merece como persona. Como un objeto.
3. ¿Qué hacer para descosificar a alguien que actúa en forma cosificada?
4. Sea usted mismo una **persona** no una **cosa**
5. Use el lenguaje **verbal** y **no verbal**
6. Sea amable y cortés
7. Haga **preguntas** que exija que las personas **piensen**.
8. Reconozca algún aspecto **positivo** en la persona.
9. Comente algo que la haga sentir que tiene **interés** en la persona.
10. Háglele sentir que **aprecia** lo que ella **hace**, y lo que **es**.
Estas son algunas sugerencias al convivir con la gente. Mientras más contemple a Jesús y medite en su vida, en forma imperceptible el Espíritu Santo ira transformando su vida a la semejanza de Cristo (2 Cor. 3:18).

Al tratar con la gente recuerde tres principios fundamentales:

- a. La **confianza** despierta **confianza**: Es la llave
- b. La **simpatía** despierta **simpatía**: Es el imán
- c. **El amor** despierta **amor**: Es el don divino

Para Meditar


“Si quisiéremos humillarnos ante Dios, ser **amables, corteses y compasivos**, se producirían **cien** conversiones a la verdad allí donde se produce **una** ahora” (*Ministerio de la Bondad, p. 91*)

▪ Ejercicio:

1. Escriba las palabras de cortesía que usa con más frecuencia:

2. ¿Qué otras palabras de amabilidad y actos de cortesía le gustaría incorporar a su vida?

3. En una lluvia de ideas describan como actúa una persona compasiva:

 **EL DESAFIO:** Si queremos ganarnos el corazón de la gente y hacerlos nuestros amigos, debemos reflejar el carácter de Cristo. **Esta semana pídale al Señor la gracia de convivir con la gente dándole un trato personal**, haciéndolos sentir respetados, apreciados y valorados. Especialmente con la persona que estamos conquistando para Cristo ¡Oremos y contemplemos cada día a nuestro Señor Jesús!

LECCIÓN 12

SEGUNDO PASO: DESEABA HACERLES EL BIEN

(1ª. Parte)



Base Bíblica: Mateo 19:2

¿Qué método usaba Jesús para comunicar a la gente que les deseaba el bien? Aquí entra en juego algo importante: **La comunicación.**

La Comunicación: Es el proceso de transmisión y recepción de ideas, información y mensajes. Para comunicarnos no basta escribir o hablar. Nos comunicamos con las actitudes, los movimientos del cuerpo, de las manos, de los ojos, con la expresión de la cara. Por eso se habla de la comunicación verbal y no verbal.

La comunicación No verbal: Es el lenguaje complementario a las palabras. Compuesto mayormente por los gestos. Las posturas y las miradas. Tiene una importancia mucho mayor de lo que imaginamos. Transmite el 65% de la información, mientras que el oral solo el 35%.

Partes en la comunicación no verbal: Paralingüística, Kinésica o lenguaje corporal y proxémica.

1. **El lenguaje corporal o Kinésico:** Es importante en la comunicación de nuestras ideas y sentimientos. Veamos algunos elementos:

a. **Movimientos corporales:** a través de ellos uno puede saber la condición anímica de las personas.

- **Gestos:** Revelan con claridad nuestros sentimientos y emociones. No es fácil esconderlos.
- **Posturas:** Comunica intensidades emocionales y expresa cual es nuestro estado afectivo. Suele ser un fiel reflejo del carácter.
- **Los ademanes:** Revelan el temperamento. Si es introvertido o extrovertido, si está entusiasmado o desanimado.
- **La distancia:** Las zonas que marcan la distancia a la que consentimos que esté una persona varían según nuestro grado de intimidad y relación.
- **El saludo:** Clave para entablar una conversación e iniciar una amistad. Nos informa del tipo de relación que se tiene. El saludo revela varios aspectos de la persona.


Con la ayuda del manual, estudien los mensajes que se transmiten a través del lenguaje corporal. Ya que este es muy importante en el proceso de relacionarnos con las personas. La próxima semana continuaremos con este tema.

▪ Ejercicio:

1. Escribe el mensaje que transmiten los siguientes gestos y posturas:

- Cruzar los brazos: _____
- Ojos esquivos: _____
- Acariciar la quijada: _____
- Mirar hacia abajo: _____
- Frotarse un ojo: _____
- Caminar erguido: _____
- Piernas cruzadas: _____
- Mirar el reloj mientras se habla: _____

2. Practiquen con su GP diferentes clases de saludos y comenten sobre las actitudes y sentimientos que revelan:

 **EL DESAFIO:** Jesús utilizó con efectividad el lenguaje verbal para llegar al corazón de la personas. Esta semana analice su manera de comportarse con quienes le rodean y **propóngase transmitir un mensaje de aceptación y amor**. Recuerde su lista de candidatos y pregúntese como hacerlos sentir en confianza ¡Que el Señor nos bendiga para reflejar el carácter de Cristo! Oremos.

LECCIÓN 13

SEGUNDO PASO: DESEABA HACERLES EL BIEN

(2ª. Parte)



Base Bíblica: Juan 10:10

Albert Einstein, uno de los grandes genios de la humanidad, dijo: “Si quieres entender a una persona, no escuches sus palabras, observa su comportamiento”. Jesús, nuestro salvador, usó con efectividad el lenguaje no verbal para penetrar los corazones de la gente y transmitir su mensaje de amor.

El Área Paralingüística: Estudia los aspectos no semánticos del lenguaje, como los tonos, el ritmo, el volumen, los silencios y los timbres.

- 1. Tono:** es fundamental al tratar de establecer una relación amistosa con los demás. Algunos tonos que se usan al hablar son:
 - **Tonos que expresan sentimientos positivos:** Alegría o felicidad, amoroso, tierno, amable.
 - **Tonos que expresan sentimientos neutros:** sorpresa, emoción, pavor, asco.
 - **Tonos que expresan sentimientos negativos:** Triste, irónico, airado, burlón.
- 2. El Ritmo:** Es la fluidez verbal con la que se expresa un persona, el número de palabra que se dice por minuto. Hablar rápido incomoda y hablar lento desespera a quien nos escucha.
- 3. El volumen:** Se relaciona con la intensidad con la que hablamos. El volumen bajo indica timidez, un volumen alto transmite autoridad, seguridad y dominio de la situación.
- 4. Los silencios:** Son pausas en la comunicación. Pueden ser positivos o negativos. “El arte del buen conversar es saber escuchar”.
- 5. El Timbre:** es el registro para distinguir a una persona de forma inmediata y aun sin verlo. No podemos cambiarlo pero si modularlo.
- 6. Ojos:** Con la mirada trasmitimos cual es nuestro estado emocional, o las intenciones que tenemos. Se distinguen tres clases de miradas: Laboral, social e íntima.
- 7. Contacto corporal:** El abrazo, el saludo y el toque de las manos transmite una fuerte carga emocional.
- 8. La expresión facial:** A través de ella se transmite actitudes y sentimientos. Existen siete emociones básicas que se transmiten con el rostro: alegría, tristeza, miedo, enojo, asco, desprecio, sorpresa.

En el ámbito cristiano, la imagen que proyectamos a las personas es un factor determinante para que nos acepten o nos rechacen. Es la primera imagen la que nos abre o cierra puertas.

▪ Ejercicio:

1. Comenten en su GP ¿Por qué es importante el lenguaje no verbal en la testificación?

🕊 **EL DESAFÍO:** hoy nosotros como cristianos estamos llamados a predicar con nuestras palabras y con nuestro ser el mismo mensaje que Jesús transmitía. Empleando el lenguaje no verbal, podemos comunicarle a la gente que deseamos su bien. **Esta semana pida la gracia divina para llegar al corazón de las personas.** Recuerde que nuestra testificación empieza por nuestra casa, nuestra familia y los vecinos. ¡Dios dirija nuestras vidas para honrar su nombre!

LECCIÓN 14

TERCER PASO: LES MOSTRABA SIMPATIA

 Base Bíblica: Hebreos 4:15,16

Simpatía es una palabra compuesta que se deriva del griego. Del verbo “*pathein*”: *sufrir, padecer, y la proposición “syn”: junto con*. O sea que simpatía significa “**sufrir juntos**”, o también, convivir con las emociones o sentimientos de otro.

¿Cómo mostraba Jesús simpatía a la gente? La obra de Cristo en la tierra es una demostración amplia de simpatía. E. White dice que Jesús “anduvo haciendo bien y sanando a todos los oprimido de satanás. Había aldeas enteras donde no se oía un solo gemido de dolor en casa alguna, porque Él había pasado por ellas... En cada acto de su vida revelaba amor, misericordia y compasión; **su corazón rebosaba de tierna simpatía** por los hijos de los hombres”. (*Camino a Cristo, p.11*)

Jesús simpatiza con nosotros porque él decidió tomar la naturaleza humana y compartir las experiencias y sinsabores que todos los seres humanos tenemos.

1. ¿Y nosotros cómo podemos mostrar simpatía a las personas?

- a. **Conocer su necesidad:** para conocer su situación es necesario **convivir** y tener el propósito de ser una bendición.

- b. **Comprender su situación:** Este aspecto es sumamente importante, pues si no comprendemos la situación no podremos simpatizar con la persona.
- c. **Hacer saber a las personas que uno la comprende:** Preguntar en qué o como se le puede ayudar en ese momento. Ponerse a la disposición de las personas.
- d. **Dar la ayuda que uno tenga a la mano:** Es la parte crucial. Si todo lo demás se realiza, pero no se termina en esta parte todo será en vano. (*Santiago 2:15-16*)

Solo teniendo el corazón lleno de amor por los seres humanos, como Jesús lo tenía, es que podremos mostrar simpatía por nuestros semejantes y atender sus necesidades.

▪ Ejercicio:

1. Medite en el siguiente pensamiento:

“El que más ame a Cristo, hará la mayor suma de bien. No tiene límite la utilidad de aquel que, poniendo el yo a un lado, deja obrar al Espíritu Santo en su corazón, y vive una vida completamente consagrada a Dios....El anhela revelar su gracia,... en raudales abundantes mediante los conductos humanos. Si los hombres de vida humilde fuesen estimulados a hacer todo el bien que podrían hacer, y ninguna mano refrenadora reprimiese su celo, habrían cien personas trabajando para Cristo donde hay actualmente una sola” (*Deseado de Todas las Gentes, p.216*)

2. Conteste lo siguiente, de acuerdo al texto leído:

a. ¿Quién realizará el mayor bien?:

b. ¿La utilidad de quien no tiene límite?

c. ¿Por qué solo se encuentra una persona trabajando para Cristo cuando podrían haber cien?



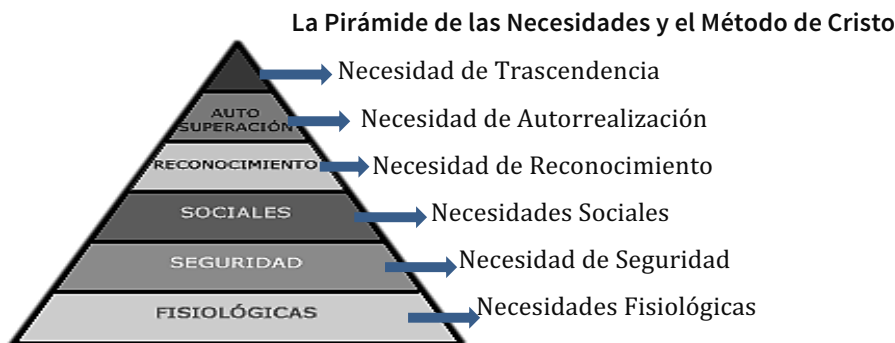
EL DESAFÍO: Nosotros somos las manos, los pies y la boca de Jesús. Somos los instrumentos que podemos bendecir y ayudar a los que están en necesidad. **Esta semana pregúntese: de la personas que tengo en mi lista de candidatos a quien, o quienes puedo mostrar simpatía siguiendo los 4 pasos estudiados.** Pidamos al Señor un espíritu alentador, manos dispuestas a servir y un corazón grande para amar al prójimo. Oremos.

LECCIÓN 15

CUARTO PASO: ATENDÍA SUS NECESIDADES

 Base Bíblica: Mateo 4:23-25

Abrahán Maslow estudió la motivación humana creando la famosa pirámide de las necesidades del ser humano. Aunque no estamos de acuerdo con sus conclusiones su clasificación es muy aceptable. Analizaremos estos niveles:



1. **Necesidades Fisiológicas:** Se le conoce como las básicas. Son fundamentales: respirar, alimentarse, dormir, etc. Son las que el ser humano trata de satisfacer en primer lugar. Jesús conociendo las necesidades humanas, satisfizo por lo general, estas primero. Los curaba, les daba de comer. En su ministerio dedicó más tiempo a sanar y satisfacer las necesidades físicas, que a enseñar y predicar.

En nuestra testificación recordemos que una persona con el estómago vacío, o desnudo, o con frío, o enferma, no está en condiciones para escuchar el mensaje de salvación. Una vez que sus necesidades estén satisfechas ellas estarán agradecidas y dispuestas a escuchar.

2. **Necesidad de Seguridad:** Es normal que una persona desee vivir en paz y armonía, que desee una vida segura. Pero más que la paz de conflictos e inseguridad lo que más anhela la persona es la paz del alma, la paz con Dios. Nosotros tenemos el privilegio de ser pacificadores (2 Cor. 5:20). La paz que Cristo da "sobrepasa todo entendimiento" (Filipenses 4:7).
3. **Necesidad de Aceptación Social y Amor:** Es la necesidad de sentirnos parte del grupo donde vivimos. De sentirnos amados y aceptados. También se conoce como necesidad de estima. El evangelio de Cristo nos enseña que tiene una gran estima por nosotros, tanto que envió a su hijo para salvarnos. Tenemos un mensaje que eleva el sentido de dignidad y le da sentido a la vida (1 Juan 3:1,2).

4. **Necesidad de Reconocimiento:** Se considera que son pocos los que llegan a este nivel. Es el deseo de destacar de ser importantes. De respeto a uno mismo y de que los demás los respeten. Jesús conocía esta necesidad y por eso Él dio reconocimiento a aquellos que hicieron alguna cosa digna de alabar (*Lucas 21:3-4; Marcos 14:3-9; Mateo 25:24*).

Nosotros debemos desarrollar la virtud de reconocer las cosas buenas, los dones, los talentos. Expresar palabras de encomio, reconocimiento harán un impacto muy positivo en las personas que la reciben.

▪ Ejercicio:

1. Comenten en el GP sobre como el evangelio ha satisfecho sus diferentes necesidades:

R. _____

2. Formen un círculo y que cada uno diga una palabra de reconocimiento a su compañero de la mano derecha. Terminen con una oración pidiendo a Dios les ayude a ser una bendición para los demás.



EL DESAFÍO: El mundo está lleno de problemas, enfermedades, críticas, burlas, desprecios. Cuanta falta hace el Espíritu de Cristo para iluminar el corazón de aquellas personas que están marchitas. **Esta semana propóngase ayudar a las personas que están en su lista de candidatos, con alguna necesidad que usted vea que no está suplida en sus vidas.** Dios le fortalezca y le provea de lo necesario para ser bendición.

LECCIÓN 16

CUARTO PASO: ATENDÍA SUS NECESIDADES (2ª. Parte)



Base Bíblica: Mateo 4:23-25

Necesidad de Autorrealización: En este nivel las personas encuentran su realización sirviendo a los demás. Se sienten felices en dedicarse a lo que más les gusta. Los cristianos que reflejan el carácter de Cristo encuentran su placer en hacer el bien y ver la felicidad de las personas. Ej. David Livingston.

Necesidad de Trascendencia: La mayoría de los libros sobre la teoría de Maslow solo presentan cinco clases de necesidades. El mismo autor reconoce que hay una más que está encima de todas. Esta es la trascendencia. Es la necesidad que todo ser humano tiene de extenderse más allá de su propia existencia, es decir, vivir eternamente.

Dios no solo ha puesto en el hombre el deseo de vivir eternamente sino que ha hecho provisión para que lo obtengamos. (*Juan 3:16; Juan 10:10*). Como Cristianos tenemos un mensaje que todo ser humano anhela escuchar (*1 Juan 5:11,12*). Debemos compartir que hay vida en Jesucristo. Al hacerlo estamos llenando la más alta necesidad del ser humano.

Las Necesidades Humanas y el Método Tradicional



En este método se usa el evangelio de los No's, las personas sienten que con tantas prohibiciones, sus necesidades son aniquiladas y por lo tanto, aunque esté convencido de la verdad, no se atreve a hacer una decisión por Cristo.

Las necesidades humanas y el Método de Cristo

Cuando empleamos este método y el evangelio de los Sí's, atendemos primero sus necesidades fisiológicas, le demostramos que le amamos y apoyamos en sus luchas, por ejemplo de conseguir un empleo si se lo quitan al guardar el sábado, así le damos seguridad y apoyo. Como resultado será más fácil para él entregar su vida a Cristo.

Pero ¿cómo podemos saber si la persona está preparada para hacer una decisión por Cristo? Lo veremos la próxima semana...no falte.




▪ Ejercicio:

1. Analicen como GP de qué manera están atendiendo las necesidades de los candidatos que se han propuesto evangelizar. ¿Qué acciones pueden llevar a cabo como grupo para apoyarse mutuamente en esta labor?
R.

👉 **EL DESAFÍO:** Como hemos notado Dios es quien satisface todas nuestras necesidades. Nosotros estamos llamados a seguir el ejemplo de Cristo. **Esta semana continúe con el desafío de atender las necesidades**, según las posibilidades que tenga, de aquellos que desea evangelizar. ¡El Señor multiplique las bendiciones en su vida!

LECCIÓN 17

QUINTO PASO: GANABA SU CONFIANZA

 Base Bíblica: Proverbio 18:24

Estamos en el último paso de la estrategia del Método de Cristo. Y la pregunta es: ¿Cómo saber que ya hemos ganado la confianza de las almas a quienes estamos queriendo llevar a Jesús? Para eso vamos a considerar el papel que juega la comunicación en este proceso:

La Comunicación Verbal: Es la que usamos al comunicarnos con otros usando la voz. Algo importante son:

LOS NIVELES DE COMUNICACIÓN VERBAL

LOS NIVELES DE CONFIANZA:



Veamos un ejemplo sencillo de los niveles de comunicación:

- Quinto nivel: Conversación formal:** -¿Cómo está usted? -Bien, gracias. - ¿Cuál es su nombre?, -Me llamo Juan Pérez para servirle. - Un placer conocerle, -Sr. Pérez, mi nombre es Pedro López.
- Cuarto Nivel: Comunicación Informativa:** - Pedro: “¿Oíste que se incendió el hospital infantil?” - Juan: “Si... ¡que desgracia! Hubo muchos niños afectados”.


3. **Tercer nivel: Comunicación conceptual:** - Juan: “Para mi todas las religiones son iguales, pues todas conducen a Dios” – Pedro: “Me parece que es verdad lo que dices, pero creo que hay otras cosas que hay que tomar en cuenta”.
4. **Segundo nivel: Comunicación emotiva:** - Juan, la semana pasada me sentí triste cuando me dijeron que no iban a venir al estudio, mi esposa y yo los estábamos esperando. Juan contesta: -Yo también me sentí mal, pero fue un asunto de última hora, lo bueno que ya pudimos venir.
5. **Primer nivel: Comunicación a corazón abierto:** - Oye Pedro, yo sé que debo bautizarme, pero hay un problema personal que tengo con mi esposa...

Cuando la persona llega a este nivel usted puede, con seguridad, saber que ha ganado la confianza para la gloria de Dios. En la siguiente unidad estudiaremos algunos principios para conducir a esa alma a los pies de Cristo.

▪ Ejercicio:

1. Según lo estudiado, ¿cuál es la clave para ganar la confianza de nuestros candidatos?

R. _____

 **EL DESAFIO:** En un mundo donde cada vez no volvemos más aislados, es difícil lograr entablar una amistad. El ejemplo de Cristo de ir a las personas para ganar su confianza es un reto. **Propongámonos con la bendición de Dios, platicar con más personas, para ganar su confianza.** Especialmente frecuentemos a aquellas almas que deseamos ganar para Cristo. Oremos.

LECCIÓN 18

LES DECÍA: SEGUIDME

 Base Bíblica: Lucas 9:23

Algo que debemos de tener claro es que **la amistad es la base sobre la cual se fundamenta el método de Cristo**. Hemos estudiado hasta aquí la estrategia para ganar la confianza de la persona, hasta hacerlo nuestro amigo.

El siguiente paso es la invitación ¿Cómo debemos hacerlo?

Primero: contarle nuestro testimonio personal de cómo nos hicimos cristianos.

Segundo: Presentarle el evangelio de Salvación.

En este capítulo hablaremos de **como contar nuestro testimonio personal**. Y para ello es importante que mencionemos:

1. **Como era nuestra vida ante de conocer a Cristo.** En esta parte sea breve y enfóquese en aquellos puntos que sean comunes a la experiencia de la persona que lo escucha. No se explaye en aspectos degradantes de su vida, a menos que sea necesario. Enfaticé su vida sin sentido, de fracasos y luchas sin Dios. Es la base para que las otras partes del testimonio sean efectivas.
2. **Como nos hicimos cristianos.** Hablar de aquellos eventos que fueron fundamentales para aceptar a Cristo como su Salvador personal. Trate de resaltar aquellos aspectos que son comunes a ellos, de esa manera estará colaborando con el Espíritu Santo. Hable de las luchas que tuvo que afrontar, de tentaciones y temores que tuvo que vencer para aceptar a Cristo.
3. **Lo que significa Cristo para nosotros hoy.** Aquí se concentrará en resaltar a sus oyentes el cambio que tuvo su vida al aceptar a Cristo. Es aquí donde puede ahondar y explayarse en contarles el gozo y las bendiciones que ha recibido al entregar su vida a Jesús. Hábleles de la paz, de la tranquilidad que tiene a pesar de los problemas, pues ahora cuenta con la compañía divina.
Es aquí donde debe resaltar el contraste de su vida presente con su vida pasada. Hable de los milagros que ha visto en su vida. De la forma maravillosa en que Dios lo ha cuidado y ayudado a superar obstáculos. Todo esto puede hacer que los oyentes deseen ser cristianos.

▪ Ejercicio:

1. Ahora es tiempo de practicar: Que uno de los miembros del GP **comparta su testimonio**, siguiendo los tres pasos estudiados, puede ser el líder, o alguien de quien aún no conozcan su testimonio.
2. Comenten ahora: ¿Como vemos al hermano después de haber escuchado su testimonio? ¿Sentimos lo mismo antes de haberlo escuchado, o ha cambiado nuestra actitud hacia él?
3. Pregunten a la persona que dio su testimonio: ¿Qué sensación tiene después de haber recordado su experiencia con Dios en el pasado y en el presente?

Nuestro testimonio es muy importante. Especialmente cuando lo narramos a alguien a quien ya hemos hecho nuestro amigo. Hay dos leyes importantes que intervienen: **La ley de la identificación y la ley de la contemplación**. Ambas muy valiosas para impactar la mente humana.



EL DESAFIO: Es de suma importancia no solo contar nuestro testimonio personal, sino vivir una vida que refleje el carácter de Dios. **Practiquemos esta semana nuestro testimonio y revise su lista de candidatos, elija a la persona con quien considera tener más amistad, y decida contarle su testimonio personal**, para que en él se produzca el deseo de ser cristiano y efectuar un cambio en su vida. Que el Señor le ayude a dar esta paso importante. Recordemos: “Todo lo puedo en Cristo que me fortalece”.

LECCIÓN 19

COMO LLEVAR UN ALMA A CRISTO: COMO PRESENTAR EL EVANGELIO



Base Bíblica: 2 Corintios 5:17

Hemos avanzado en la estrategia del método de Cristo, estamos en la fase culminante. Iniciamos estableciendo un contacto con nuestro vecino, compañero de trabajo, etc. y pudimos iniciar una amistad que fue creciendo conforme fuimos aplicando los principios mostrados por el Señor Jesús en su método. Ahora estamos por presentar el evangelio.

Como Presentar el Evangelio: En esta fase usted está en el umbral de la eternidad. Tiene que prepararse espiritualmente, orar mucho. Pues el Espíritu de Dios por medio de usted está a punto de realizar un milagro (2 Cor. 5:17) ¿Cómo lo vamos a hacer?

▪ Ejercicio:

1. Con la ayuda del manual y su Líder de GP, repasen detenidamente cada uno de los 7 pasos para presentar el Evangelio:
 - a. Comience con la pregunta de diagnóstico:
 - b. La atracción
 - c. El problema
 - d. La solución
 - e. Separación del pecado
 - f. Unión con Cristo
 - g. Oración de recepción

Provisiones para el crecimiento: Estas son algunas sugerencias después de que su amigo ha aceptado a Cristo:

1. Al levantarse de orar tómele la mano y dígame: Que Dios te bendiga, ahora usted y yo somos hermanos, porque pertenecemos a la familia de Dios y Cristo nuestro Salvador. Como hermano mayor quiero darte unos consejos:
 - Cada mañana al comenzar el día agrádecete a Dios por vivir en tu corazón, y permitirte vivir la vida que desea que vivas.
 - Toma cada día el tiempo necesario para leer su Santa Palabra.
 - Háblale por medio de la oración, tal como lo harías con un amigo. Cuéntale a otros lo que él ha hecho por ti.
 - Ahora tienes que estar consciente que van a venir pruebas. Pídele a Dios que te ayude a ser fiel. Lee Santiago 4:7,8 y aférrate a esa promesa. (1 Cor. 10:13).

2. Haga los arreglos para iniciar una serie de estudios, sobre la vida y obra de Cristo. Puede iniciar con el Camino a Cristo y puede continuar con el Deseado de Todas las gentes. Esto le ayudara a tener un conocimiento más profundo de Jesús, a fin de que pueda conocerle y amarle como su Salvador personal.
3. Continúe con una serie de estudios bíblicos, para que conozca la doctrina Adventista del Séptimo Día.
4. Recuerde orar por ese hogar y seguir visitándole por lo menos una vez por semana.

👉 **EL DESAFIO:** Para nuestro Dios, presentar el evangelio a nuestros amigos es la ciencia más elevada. Tenemos el privilegio de participar con el Señor en la creación de una nueva persona (2 Cor. 5:16). Esta semana con la ayuda del Espíritu Santo **propóngase seguir los pasos estudiados para presentar el evangelio al mismo amigo a quien presentó su testimonio personal.** Que la gracia del Señor Jesucristo sea con nosotros.

LECCIÓN 20

COMO LLEVAR A UNA PERSONA A TOMAR UNA DECISIÓN (1ª.parte)

 Base Bíblica: Juan 6:32-34

Hay una frase que dice: “Eres un producto de tus decisiones, no un producto de las circunstancias”. Todos los días y a cada momento tomamos decisiones, desde que iniciamos el día tenemos que decidir la hora para levantarnos, que ropa vamos a usar, que queremos desayunar, etc. Las decisiones más importantes son aquellas que tienen que ver con el ámbito espiritual, porque estas conllevan resultados eternos.

El proceso mental de la decisión. La más clásica, conocida como AIDCA.

- A:** **Atención:** Llamar la atención
- I:** **Interés:** Despertar el interés
- D:** **Deseo:** Crear el deseo
- C:** **Convicción:** Producir la convicción
- A:** **Acción:** Mover a la acción.

Esta fórmula es usada en el mundo de la mercadotecnia, pero tiene una aplicación en la vida espiritual, especialmente en la ganancia de almas. En este capítulo veremos las primeras dos etapas:

1. **Llamar la atención:** La atención es el fenómeno que sucede cuando los sentidos se enfocan sobre un punto. Hay dos tipos de atención:
 - **Atención Voluntaria:** Cuando conscientemente guiamos nuestra atención hacia algo. Es provocada *desde dentro del sujeto*. Ej. Leer el periódico, estudiar, buscar un producto, etc.
 - **Atención Involuntaria:** Es un impulso repentino que no podemos evitar, producido por estímulos *procedentes del exterior*. Es instintiva, ej. Un balazo, un grito, un portazo, etc. Generalmente los anuncios, la publicidad exterior, dependen de la atención involuntaria.

▪ **Ejercicio:**

Analicen con la ayuda del manual, las cinco formas que se usan para interesar a las personas, y comenten de qué manera podemos usarlas en el evangelismo.

R. _____

1. **Despertar el Interés:** Se puede definir como una atención continuada, como una forma de curiosidad no satisfecha. Generalmente el interés se despierta con una oferta. Especialmente para satisfacer las necesidades del comprador. En el evangelismo lo mejor es escuchar a las personas, conocer sus necesidades y preocupaciones. Al dialogar hay que hacer énfasis en los peligros que evitará y los beneficios y bendiciones que obtendrá al tomar una decisión por la verdad.

🔄 **EL DESAFÍO:** Las decisiones que tomamos en el ámbito espiritual son de gran trascendencia pues está de por medio la salvación y nuestro destino eterno. Mientras avanzamos con la presentación del evangelio a nuestros amigos, **pidamos al Señor la sabiduría para presentar el mensaje divino de tal manera que sea atractivo para nuestros oyentes.** Oremos juntos por este propósito.

LECCIÓN 21

COMO LLEVAR A UNA PERSONA A TOMAR UNA DECISIÓN (2ª.parte)

 Base Bíblica: Juan 4

Hablando de las decisiones podemos decir que: “Un deseo no cambia nada, una decisión lo cambia todo”. Continuamos con el tercer paso del proceso mental de la decisión.

1. **Crear el deseo:** de poseer algo es el resultado de una buena demostración, o de un buen testimonio de alguien que está feliz por eso que vende o se ofrece. Al evangelizar, su vida y su testimonio, por la gracia de Dios crearán ese deseo. Para estimular el deseo, se recomienda que le hablemos de las ventajas de aceptar a Cristo, del gran amor de Dios y de los planes que tiene para nosotros. Recordemos que tenemos la ayuda del Espíritu Santo.

2. **Producir la convicción:** Es el resultado ineludible de todo lo que hemos hecho previamente.

▪ Ejercicio:

- a. Que el líder y uno o dos miembros del GP ejemplifiquen las técnicas que se emplean para ganar credibilidad (página 162 del Manual). Al final comenten que lecciones han aprendido.
R. _____

3. **Llevar a la acción:** Esta se concreta cuando la persona acepta nuestra invitación o decide actuar a realizar lo que estamos sugiriendo.: **¿Cómo llevar a la acción?** Hay tres preguntas que pueden ayudar:

¿Qué has pensado hacer? ¿Cómo lo vas a hacer? ¿Cuándo lo vas a hacer? Con estas preguntas puede ayudar a una persona a actuar.

Jesús y el Proceso de la decisión: En el relato de Jesús con la Mujer Samaritana, podemos observar como Jesús fue aplicando los pasos del proceso de decisión. (Juan 4)

▪ **Ejercicio:**

- b. Analicen los pasos que el Señor Jesús aplicó con la mujer Samaritana, en el proceso de la Decisión (Pág. 165). Comenten: ¿Es efectivo el método de Jesús? ¿podemos usarlo nosotros también?

R. _____

👉 **EL DESAFÍO:** El arte de obtener decisiones para Cristo, es un gran reto, pero recordemos que la salvación de muchas personas está en juego, y que además contamos con el poder del Espíritu Santo para salir victoriosos en esta labor. **Esta semana pidamos a Dios determinación para seguir con el proceso de dar a conocer el evangelio con los amigos que ya hemos iniciado.** Que el Todopoderoso, fortalezca nuestro ser.

LECCIÓN 22

COMO DAR UN ESTUDIO BÍBLICO: (1ª.parte)

 Base Bíblica: Juan 5:39

Hemos llegado a la parte más conocida y emocionante del proceso de ganar un alma: Enseñar a los nuevos conversos los fundamentos de nuestra fe.

¿Qué es un estudio Bíblico?: Estudio de un tema o doctrina bíblica, donde el estudiante pregunta y Dios contesta con las Sagradas Escrituras.

¿Cómo dar un estudio Bíblico?: Lo primero es orar para que el Señor le capacite, pedir sabiduría para entender el tema y conocerlo amplia y profundamente. Después conocer cómo va a presentar el estudio bíblico.

El Estudio Bíblico: Se divide en tres partes:

1. **La Introducción:** Es la parte que comienza el tema que se va a estudiar. Tiene tres objetivos: Llamar la atención, despertar el interés, plantear el tema.
 - Esto se puede lograr con una corta experiencia personal, una anécdota, un pasaje bíblico, una frase célebre, también se pueden usar ilustraciones gráficas. Tiene que ser breve y muy creativa de 3 a 5 minutos. Debe hacer una conexión lógica y natural con el tema.
2. **El Cuerpo:** Es la parte más importante, pues aquí se desarrolla la verdad que se quiere presentar. Tiene que avanzar en el proceso de la decisión, para lograr que la persona sea movida a la acción de aceptar la verdad.

El cuerpo tiene tres objetivos: Incrementar el interés, crear el deseo, producir la convicción de aceptar y obedecer.

Como lograr estos objetivos:

- Lo primero es **presentar la verdad en forma clara y amena**. Pedir a la persona, o personas, que están recibiendo el estudio que **lean en voz alta los textos bíblicos**. Esto es sumamente importante porque de esa manera abre la puerta para que el Espíritu Santo trabaje en la mente del interesado.
- Otro aspecto es **presentar la verdad con seguridad y convicción**. Recuerde el uso del lenguaje no verbal.

- **Utilice ilustraciones y herramientas, como recursos audiovisuales,** que ayuden a aclarar o afirmar la verdad.
- **Haga preguntas** y permita que el interesado responda.
- **Motive al interesado para que pregunte** sobre el tema estudiado.
- **No haga el estudio muy largo** (30 a 40 minutos son suficientes).

▪ **Ejercicio:**

1. Comenten con el GP con qué recursos cuentan para dar estudios bíblicos y cuales les han resultado más efectivos:

R. _____

2. Que cada asistente escriba el nombre, o los nombre de sus candidatos, formen un círculo entre todos y coloquen los nombres en medio, para pedir al Señor que su Espíritu trabaje en sus corazones y les llene de sabiduría para dar los estudios bíblicos correspondientes.



EL DESAFIO: El estudio bíblico es una experiencia emocionante para el instructor, porque puede ver como se ilumina el rostro del nuevo creyente al ir descubriendo las preciosas verdades de la Palabra de Dios. Si ha cumplido con cada uno de los desafíos, **esta semana inicie los estudios bíblicos, con el amigo que ha estado visitando.** Que la presencia de nuestro Salvador sea notoria en su vida. Oremos.

LECCIÓN 23

COMO DAR UN ESTUDIO BÍBLICO: (2ª.parte)

 Base Bíblica: Juan 8:32

Abraham Lincoln dijo: “La Biblia es el mejor don que Dios jamás haya dado a los hombres”. Que bendición poder compartir este don con nuestros amigos. Continuemos:


1. **Como Concluir:** es la parte donde usted tiene que confirmar que la persona entendió el mensaje, y además llevarla a la acción. Tiene como objetivo incrementar la convicción, prepararlo para que tome una decisión y aplicar la verdad.

Pasos para concluir:

- Haga un repaso del tema
- Haga preguntas para saber si el tema se entendió
- Haga el llamado a aceptar la verdad.

▪ Ejercicio:

1. Con los miembros del GP, en parejas y con la ayuda del Manual, practiquen **como hacer el llamado**, siguiendo los ejemplos.

 **EL DESAFIO:** Todo esfuerzo por conducir un alma por el camino de la salvación tiene una recompensa en esta vida, pero el mayor premio será cuando nuestro señor nos diga: “Bien, buen siervo y fiel... entra en el gozo de tu Señor”. Con esta en mente **continúe esta semana estudiando las lecciones de la Biblia con su candidato.** El Señor le bendiga y le guarde. Oremos.

LECCIÓN 24

¿QUE HACER FRENTE A LAS OBJECIONES?

 Base Bíblica: Lucas 15:7

Según hemos estudiado hasta aquí, el Método de Cristo tiene tres etapas: Hacerlo amigo, hacerlo cristiano y hacerlo Adventista del Séptimo Día. Después de la primera etapa se pueden presentar las objeciones para aceptar ser cristianos o adventistas. ¿Cómo hacer frente a las objeciones?

Para ello es necesario conocer los tipos básicos de personas:

Tipos de personas ante las decisiones:

1. **Los decididos:** Son personas que se han sido educadas para tomar decisiones en forma personal, sin depender de otros para decidir. Dentro de este grupo existen dos clases:
 - **Decididos normales:** tienen un criterio maduro.
 - **Decidido tercios:** poseen una mente cerrada y una visión corta. Creen que lo que ellos piensan es lo mejor y no hay más.
2. **Los Indecisos:** por su formación se les ha enseñado a depender de otros para tomar decisiones. Son débiles de carácter.
 - **Los dependientes:** No se les permitió tomar decisiones por sí mismos y dejan que otros decidan por ellos. Por eso en el proceso de evangelizarlos hay que ayudarlos a tomar decisiones, tomando la iniciativa y darles opciones para escoger.
 - **Los que se sienten indignos:** vacilan en decidirse por temor a no poder vivir a la altura de las expectativas divinas. A ellos hay que alentarlos y sostenerlos con paciencia y amor, infundiéndoles valor y esperanza.

Las Objeciones: también hay tipos de objeciones:

1. **Las objeciones sinceras:** son las que la persona presenta cuando ve que hay un obstáculo que no puede superar. Ej. Pérdida del trabajo, oposición de la familia, como vencer sus hábitos mundanos, etc. Estas objeciones se clasifican en:
 - **Conscientes:** Miden las consecuencias y temen no poder ser fieles a su pacto.
 - **Indecisas:** No se atreven a tomar una decisión porque no han ejercitado su voluntad.


Objeciones falsas o pretextos: La presentan personas que no están dispuestas a pagar el precio de la verdad. Ponen pretextos como: “La iglesia está llena de hipócritas”, Soy bueno y no necesito ir a la iglesia, etc.

¿Qué hacer frente a las objeciones?: Debemos estar preparados con un “**así dice Jehová**”. Revise la lista de textos para hacer frente a las objeciones.

▪ **Ejercicios:**

1. Que el líder del GP Reparta una cita Bíblica por cada objeción, a cada uno de los integrantes del Grupo, para que las lean en voz alta y encuentren respuestas a las diferentes objeciones.
2. Repasen los pasos de **¿Cómo obtener una pronta decisión?**

Conclusión: Recuerde que usted es un instrumento en las manos de Dios. Quien hace el trabajo de convicción y transformación es el Espíritu Santo. Ore para que cuando presente los argumentos Dios ponga las palabras en su boca y obre en la mente del interesado y tome una decisión positiva.

 **EL DESAFIO:** Hay fiesta en el cielo cuando una persona hace una decisión en favor del reino de Dios. **Esta semana únase a esa fiesta ganando almas para el Señor.** Que Dios lo dirija y acompañe en esta noble labor. Oremos.

LECCIÓN 25

¿QUE HACER CON EL RECHAZO?

 Base Bíblica: 2 Pedro 3:9

Dios no quiere que nadie se pierda, sino que todos se salven, pero desafortunadamente no todos aceptan la invitación. ¿Qué hacer ante tal situación? Es importante diferenciar entre los distintos tipos de rechazo:

Tipos de Rechazo: El rechazo puede ser total o parcial.

1. **El rechazo parcial:** Es cuando al ir estudiando hay un aspecto de la verdad que le resulta difícil aceptar, o que definitivamente está en a contra de lo que enseñamos. Ante este caso la mejor estrategia es dejar el asunto pendiente y seguir estudiando otros temas. Mientras, el Espíritu Santo obrará, y más adelante poder hablar del asunto.

2. **El rechazo total:** puede ser ocasionado por varias razones.
 - a. **Falta de tacto del Instructor:** El abuso de confianza, el ser impuntual, o irresponsable en llegar en el día acordado, etc.

 - b. **Malos métodos en la evangelización:** criticar otras religiones, condenar costumbres o tradiciones, presionar al candidato, ser intolerantes o mostrar espíritu de superioridad.

 - c. **Presiones de familiares:** para que abandone el estudio.

 - d. Críticas o presión de amigos: burlas y críticas.

 - e. **Porque tiene un pecado que no quiere abandonar:**

¿Cómo se manifiesta el rechazo Total?: Por evasión, Indiferencia, Enojo o agresividad, franqueza.

¿Qué hacer frente al rechazo Total?: Debemos tratar de dejar la puerta abierta para mantener la amistad y la confianza. Recuerde que aunque rechace no necesariamente está cometiendo el pecado contra el Espíritu Santo. Para todos Dios tiene su tiempo (2 Ped. 3:9).

Actitudes incorrectas frente al rechazo:

1. **Enojarse:** es lo peor que podemos hacer. Hay que mostrar calma.
2. **Despreciar y reprochar:** Esto no trae buenos resultados.
3. **Indiferencia:** Esta actitud cierra las puertas y el corazón.
4. **Hacer sentir mal:** es de muy mal espíritu. Evitémoslo.
5. **Obligar:** No logra resultados permanentes.
6. **Criticar:** esto cierra las puertas no solo a nosotros sino a otros instructores que vengan después.

Actitudes Correctas:

1. **Respete su decisión y mantenga su amistad.**
2. **Revise métodos y actitudes personales:** Una evaluación para mejorar el método de evangelismo.
3. **Póngalo en las manos del Espíritu Santo:**
4. **Mantenga un espíritu cristiano de amor y consideración.**
5. **Siga orando por su salvación.**
6. **Persevere sin desmayar.**

▪ Ejercicio:

1. Comenten en su grupo pequeño como se sienten cuando alguien los rechaza:

R_____

2. En una lluvia de ideas comenten como mejorar el tacto y los métodos del instructor al dar un estudio bíblico:



EL DESAFIO: Recordemos que el trabajar por las almas es una ciencia divina. Solo el que se compromete con Dios puede disfrutar el gozo de ver almas transformadas a la semejanza de Dios. Esta semana usted tiene el privilegio de continuar estudiando con la persona o personas que han estado dispuestas a conocer el evangelio. Que Dios le bendiga en este ministerio y que al final de los días pueda ver la maravillosa cosecha, que por su dedicación logró para la honra y gloria de Dios.

LECCIÓN 26

¿Y DESPUÉS DEL BAUTISMO, QUE SIGUE?

 Base Bíblica: 3 Juan 4

“El Que gana almas es Sabio” (Proverbios 11:30). El mayor gozo es ver a una persona que acepta al Señor y se entrega a través del pacto solemne del bautismo. Sin embargo esto es solo el inicio de un proceso llamado santificación, un camino largo lleno de luchas, tentaciones, problemas, pero también de gozo, paz, confianza y esperanza. Es crecimiento.

Recomendaciones para cuidar al Recién Bautizado:

1. **No dejarlo solo:** Muchos creen que la persona por haberse bautizado ya está salva, y su obra con ella ya terminó. Pero no hay peor error que dejar sola a la persona después de haberse bautizado, porque las tentaciones vienen y asaltan al recién bautizado para hacerlo volver a su vida antigua. Ahora es cuando necesita ser alimentado como un niño recién nacido, con leche espiritual, para que pueda crecer.
2. **Ore por su converso (recién bautizado):**
Esta es un arma poderosa. Ore por él en su casa, por su familia, por su crecimiento espiritual. Póngalo en el bando de oración en la iglesia. Esté listo para ayudarlo.
3. **Acompáñelo a la iglesia:**
Haga planes para verse con él en la iglesia, o bien vaya a buscarlo a su casa hasta que forme el hábito de asistir. Si no asistió a la iglesia háblale por teléfono, envíele un WhatsApp, visítelo. También Realice cultos familiares en su hogar.
4. **Invítelo a su hogar y relaciónelo con otros miembros de la iglesia:** Una buena forma de apoyarlo es Invitarlo a comer a su hogar, salir juntos a días de campo. Relacionarlo con otros miembros de la iglesia para formar una red de apoyo. Invitarlo a participar de actividades recreativas de la iglesia: Juegos sociales, cumpleaños, bodas, etc.
5. **Enséñelo a testificar del amor de Dios y la verdad:**
Esto es fundamental, para que el nuevo converso se mantenga fiel. Enseñe por precepto y ejemplo a testificar en su trabajo, en el vecindario, con sus familiares etc. Esto lo ayuda a crecer en conocimiento y a fortalecer su fe. Al ayudar a otros el mismo se estará ayudando. Aunque no tenga mucho conocimiento puede empezar con su testimonio personal, repartiendo literatura. Pero lo más efectivo es que usted mismo lo lleve como su asistente al dar estudios bíblicos.
6. **Conviértalo en un ganador de almas para Cristo:**
Hay que animarlo a que tome cursos de capacitación como instructor bíblico. Cuando su nuevo converso esté activo testificando y llevando a otros al bautismo, entonces puede considerar que su obra ha sido cumplida.

▪ Ejercicio:

1. Comenten con su GP: Como podemos mejorar en cuanto al cuidado de los recién bautizados:

a. A nivel Iglesia:

b. A nivel Grupo Pequeño:

c. A nivel personal:

CONCLUSIÓN:

Hemos caminado a lo largo de un proceso que ha tratado de seguir el modelo de Cristo para ganar almas. Nuestro deseo es que en cada paso del proceso **usted haya aprendido técnicas** y haya acrecentado su experiencia como un laico ganador de almas. Le animamos a que siga esparciendo la preciosa semilla del evangelio como buen sembrador.

La promesa del Señor es: “Los que sembraron con lágrimas, **con regocijo segarán**. Irá andando y llorando el que lleva la preciosa semilla; mas volverá a venir **con regocijo, trayendo sus gavillas**” (*Sal. 126:5, 6*).

No se canse de sembrar, que a su debido tiempo usted recogerá una preciosa cosecha y en el reino de los cielos tendrá una cariñosa bienvenida por nuestro Señor, que le dirá: “Bien, buen siervo y fiel; sobre poco has sido fiel, sobre mucho te pondré; entra en el gozo de tu señor” (*Mat. 25:21*).



DESAFIO: Iniciamos este año eclesiástico 2016, con un gran reto: **Que cada miembro del GP ganara por lo menos un alma para Cristo**. Es tiempo de evaluar, y ver cómo estamos, quienes han logrado alcanzar la meta. A los miembros del GP que han logrado durante este año, por la gracia de Dios, llevar un alma al bautismo, ¡Felicidades! A los que están en el proceso de los Estudios Bíblicos, les animamos a seguir adelante con el poder del Espíritu Santo. A los que aún no han iniciado, les decimos: aún hay tiempo para ir y buscar un alma para el Señor, ¡no tardes!

Recordemos: En el cielo nuestro querido Salvador nos espera con una corona llena de estrellas, símbolo de las almas ganadas para su reino... ¡Allá nos vemos!

¡Dios te bendiga y te guarde!

ACERCA DE LA OBRA

Este libro que usted tiene en sus manos, **EL MÉTODO DE CRISTO PARA GANAR ALMAS**, es el fruto de una preocupación que he tenido durante los más de cuarenta años de mi ministerio: Cómo enseñar a los laicos a ganar almas para el reino de los cielos. Es el resultado final de algunos materiales, manuales y videos que he producido con ese propósito a lo largo de mi servicio pastoral y docente.

Esta obra la he dividido en siete unidades. Cada una de ellas tiene el objetivo de ir guiando al lector por las diferentes etapas para llevar a las personas a una experiencia de salvación plena en Cristo.

Espero que este sencillo esfuerzo por compartir las experiencias que he aprendido en la práctica, y la de otros expertos en la ganancia de las almas, pueda ser de ayuda y bendición para aquellos que también quieren tener el gozo de recibir una corona y en ella una colección de estrellas que representen las almas que por la gracia de Dios hayan llevado a Cristo.

Si esto le ayuda a ser un ganador aunque sea de un alma, el propósito de escribir este libro estará cumplido. Que la gracia del Señor le llene de amor y de su Espíritu para que logre su objetivo de ser un eficiente ganador de almas.

ACERCA DEL AUTOR



El doctor Armando Juárez ha servido en la iglesia adventista por cuarenta y tres años como pastor de iglesia local en la Ciudad de México, Montemorelos, Nuevo León en México; Nampa, Idaho y Las Vegas, Nevada en los Estados Unidos de Norteamérica. Ha sido administrador de Asociación, maestro en el área de Teología Práctica en la escuela de Teología y director del curso de postgrado en Teología de la Universidad de Montemorelos.

También fungió en los Estados Unidos de Norteamérica como director de la *Revista Adventista* para Norteamérica y director asociado de **EL CENTINELA** en la Pacific Press, una de las casas publicadoras de la iglesia adventista; coordinador hispano para la Conferencia de Nevada-Utah. Actualmente es el secretario académico de la Facultad de Teología de la Universidad de Montemorelos.

Tiene una licenciatura en Teología de la Universidad de Montemorelos, una maestría en Religión y un doctorado en Teología Sistemática de la Universidad Andrews. El pastor Juárez y su esposa Dámaris tienen tres hijos: Sariel Armando, Juan y Eliasib; y cinco nietos.